



МУНИЦИПАЛЬНОЕ БЮДЖЕТНОЕ ДОШКОЛЬНОЕ ОБРАЗОВАТЕЛЬНОЕ  
УЧРЕЖДЕНИЕ  
«ДЕТСКИЙ САД № 96 ОБЩЕРАЗВИВАЮЩЕГО ВИДА» Г. СЫКТЫВКАРА

Пейзаж «Природа Коми края».

Рисование по мокрой бумаге акварелью и процарапывание  
пластиковой картой.

Выполнила: воспитатель  
Семяшкина Лариса Вячеславовна  
г.Сыктывкар, 2019





## Цель:

---

Познакомить детей с новым видом нетрадиционной техники рисования — акварельной живописью по мокрому и процарапывание пластиковой картой.

# Задачи:


---

- Расширять представления детей о нетрадиционных способах рисования.
- Формировать эстетическое отношение к окружающей действительности.
- Развивать способность смотреть на мир и видеть его глазами художников, замечать и творить Красоту.
- Формировать эстетический вкус.
- Развивать творчество и фантазию, наблюдательность воображение, ассоциативное мышление и любознательность.
- Предоставить свободу в отражении - доступными для ребенка художественными средствами – своего видения мира.



Материалы: альбомный лист, акварели, банка с водой, пластиковая карта, кисточки: широкая с мягкой щетиной, с жесткой щетиной, средняя кисточка.

---



Верхнюю половину листа бумаги смачиваем водой  
широкой кисточкой.

---







Средней кисточкой закрашиваем мокрую  
поверхность синей краской.





Боком пластиковой карты процарапываем  
горы.

---










Нижнюю половину листа бумаги также смачиваем  
водой.

---



Средней кисточкой закрашиваем мокрую  
поверхность коричневой краской.

---






Сверху коричневой краски закрашиваем зеленой.

---





Жесткой кисточкой мазками наносим зеленую краску.





Углом пластиковой карты царапаем снизу вверх  
стволы и ветки деревьев.

---



# Пластиковой картой процарапываем поверхность «ЗЕМЛИ».

---







# Литература:

---

- Комарова Т. Изобразительная деятельность детей в детском саду. - М.: МаРТ, 2009
- Лыкова И. А. Изобразительная деятельность в детском саду: планирование, конспекты занятий, методические рекомендации. Подготовительная к школе группа.- М., 2008
- Никитина А.В., Нетрадиционные техники рисования в детском саду. Планирование, конспекты занятий. Пособие для воспитателей и заинтересованных родителей.- Санкт-Петербург: КАРО, 2016





**Спасибо за внимание!**